

Rapport du Commissaire aux Comptes sur les comptes annuels

FONDS ARMENIEN DE FRANCE

Association Loi 1901

5, avenue Reille

75014 PARIS

Exercice clos le 31 décembre 2018

Grant Thornton

SA d'Expertise Comptable et

de Commissariat aux Comptes

au capital de 2 297 184 €

inscrite au tableau de l'Ordre de la région

Paris Ile France et membre

de la Compagnie régionale de Versailles

RCS Nanterre B 632 013 843

29, rue du Pont

92200 Neuilly-Sur-Seine

Rapport du Commissaire aux Comptes sur les comptes annuels

FONDS ARMENIEN DE France Exercice clos le 31 décembre 2018

Aux membres de l'Association,

Opinion

En exécution de la mission qui nous a été confiée par votre Assemblée, nous avons effectué l'audit des comptes annuels de l'Association Fonds Arménien de France relatifs à l'exercice clos le 31 décembre 2018, tels qu'ils sont joints au présent rapport.

Nous certifions que les comptes annuels sont, au regard des règles et principes comptables français, réguliers et sincères et donnent une image fidèle du résultat des opérations de l'exercice écoulé ainsi que de la situation financière et du patrimoine de l'Association à la fin de cet exercice.

Fondement de l'opinion

Référentiel d'audit

Nous avons effectué notre audit selon les normes d'exercice professionnel applicables en France. Nous estimons que les éléments que nous avons collectés sont suffisants et appropriés pour fonder notre opinion.

Les responsabilités qui nous incombent en vertu de ces normes sont indiquées dans la partie « Responsabilités du commissaire aux comptes relatives à l'audit des comptes annuels » du présent rapport.

Indépendance

Nous avons réalisé notre mission d'audit dans le respect des règles d'indépendance qui nous sont applicables, sur la période du 1er janvier 2019 à la date d'émission de notre rapport, et notamment nous n'avons pas fourni de services interdits par le code de déontologie de la profession de commissaire aux comptes.

Justification des appréciations

En application des dispositions des articles L. 823-9 et R. 823-7 du code de commerce relatives à la justification de nos appréciations, nous portons à votre connaissance les appréciations suivantes qui, selon notre jugement professionnel, ont été les plus importantes pour l'audit des comptes annuels de l'exercice.

Les appréciations ainsi portées s'inscrivent dans le contexte de l'audit des comptes annuels pris dans leur ensemble et de la formation de notre opinion exprimée ci-avant. Nous n'exprimons pas d'opinion sur des éléments de ces comptes annuels pris isolément.

Vérification du rapport de gestion et des autres documents adressés aux membres

Nous avons également procédé, conformément aux normes d'exercice professionnel applicables en France, aux vérifications spécifiques prévues par la loi.

Nous n'avons pas d'observation à formuler sur la sincérité et la concordance avec les comptes annuels des informations données dans le rapport de gestion du président et dans les autres documents adressés aux membres sur la situation financière et les comptes annuels.

Responsabilités de la direction et des personnes constituant le gouvernement d'entreprise relatives aux comptes annuels

Il appartient à la direction d'établir des comptes annuels présentant une image fidèle conformément aux règles et principes comptables français ainsi que de mettre en place le contrôle interne qu'elle estime nécessaire à l'établissement de comptes annuels ne comportant pas d'anomalies significatives, que celles-ci proviennent de fraudes ou résultent d'erreurs.

Lors de l'établissement des comptes annuels, il incombe à la direction d'évaluer la capacité de l'association à poursuivre son exploitation, de présenter dans ces comptes, le cas échéant, les informations nécessaires relatives à la continuité d'exploitation et d'appliquer la convention comptable de continuité d'exploitation, sauf s'il est prévu de liquider l'association ou de cesser son activité.

Les comptes annuels ont été arrêtés par le Conseil d'Administration.

Responsabilités du commissaire aux comptes relatives à l'audit des comptes annuels

Il nous appartient d'établir un rapport sur les comptes annuels. Notre objectif est d'obtenir l'assurance raisonnable que les comptes annuels pris dans leur ensemble ne comportent pas d'anomalies significatives. L'assurance raisonnable correspond à un niveau élevé d'assurance, sans toutefois garantir qu'un audit réalisé conformément aux normes d'exercice professionnel permet de systématiquement détecter toute anomalie significative. Les anomalies peuvent provenir de fraudes ou résulter d'erreurs et sont considérées comme significatives lorsque l'on peut raisonnablement s'attendre à ce qu'elles puissent, prises individuellement ou en cumulé, influencer les décisions économiques que les utilisateurs des comptes prennent en se fondant sur ceux-ci.

Comme précisé par l'article L.823-10-1 du code de commerce, notre mission de certification des comptes ne consiste pas à garantir la viabilité ou la qualité de la gestion de votre association.


Dans le cadre d'un audit réalisé conformément aux normes d'exercice professionnel applicables en France, le commissaire aux comptes exerce son jugement professionnel tout au long de cet audit. En outre :

- il identifie et évalue les risques que les comptes annuels comportent des anomalies significatives, que celles-ci proviennent de fraudes ou résultent d'erreurs, définit et met en œuvre des procédures d'audit face à ces risques, et recueille des éléments qu'il estime suffisants et appropriés pour fonder son opinion. Le risque de non-détection d'une anomalie significative provenant d'une fraude est plus élevé que celui d'une anomalie significative résultant d'une erreur, car la fraude peut impliquer la collusion, la falsification, les omissions volontaires, les fausses déclarations ou le contournement du contrôle interne ;
- il prend connaissance du contrôle interne pertinent pour l'audit afin de définir des procédures d'audit appropriées en la circonstance, et non dans le but d'exprimer une opinion sur l'efficacité du contrôle interne ;
- il apprécie le caractère approprié des méthodes comptables retenues et le caractère raisonnable des estimations comptables faites par la direction, ainsi que les informations les concernant fournies dans les comptes annuels ;

- il apprécie le caractère approprié de l'application par la direction de la convention comptable de continuité d'exploitation et, selon les éléments collectés, l'existence ou non d'une incertitude significative liée à des événements ou à des circonstances susceptibles de mettre en cause la capacité de l'association à poursuivre son exploitation. Cette appréciation s'appuie sur les éléments collectés jusqu'à la date de son rapport, étant toutefois rappelé que des circonstances ou événements ultérieurs pourraient mettre en cause la continuité d'exploitation. S'il conclut à l'existence d'une incertitude significative, il attire l'attention des lecteurs de son rapport sur les informations fournies dans les comptes annuels au sujet de cette incertitude ou, si ces informations ne sont pas fournies ou ne sont pas pertinentes, il formule une certification avec réserve ou un refus de certifier ;
- il apprécie la présentation d'ensemble des comptes annuels et évalue si les comptes annuels reflètent les opérations et événements sous-jacents de manière à en donner une image fidèle.

A Neuilly-sur-Seine, le 30 Mai 2019

Le Commissaire aux comptes
Grant Thornton
Membre français de Grant Thornton International



Rudy Jardot
Commissaire aux Comptes

| BILAN ACTIF | BRUT | Amortissements & Provisions | 01/01/18 31/12/18 | 01/01/17 31/12/17 |
|--|---------------------|--|------------------------------|------------------------------|
| Actif immobilise Immobilisation incorporelles | | | | |
| Frais d'établissement | | | | |
| Frais de recherche et développement | | | | |
| Concessions, Brevets et droits similaires | | | | |
| Droit au bail | | | | |
| Autres immobilisations incorporelles | | | | |
| Immobilisations en cours Avances et acomptes | | | | |
| Immobilisation corporelles | 210 245,35 | 52 390,69 | 157 854,66 | 163 898,10 |
| Terrains | 9 717,00 | | 9 717,00 | 9 717,00 |
| Constructions | 184 633,00 | 37 927,40 | 146 705,60 | 151 321,43 |
| installation technique materiels et outillages industriels | | | | |
| Autres immobilisations corporelles | 15 895,35 | 14 463,29 | 1 432,06 | 2 859,67 |
| Immobilisations grévées de droit | | | | |
| Immobilisations en cours | | | | |
| Avances et acomptes | | | | |
| Immobilisations financières | 15,00 | | 15,00 | 15,00 |
| Participations | | | | |
| Créances rattachées | | | | |
| T.I.A.P | | | | |
| Autres titres immobilisés | 15,00 | | 15,00 | 15,00 |
| Prets | | | | |
| Autres immobilisations financières | | | | |
| TOTAL 1 | 210 260,35 | 52 390,69 | 157 869,66 | 163 913,10 |
| Actif circulant - Stock et En-cours | 9 500,00 | | 9 500,00 | 17 772,00 |
| Matières premières, approvisionnement | 3 575,00 | | 3 575,00 | 2 047,00 |
| En cours de production de biens | | | | |
| En cours de production de services | | | | |
| Produits intermédiaires et finis | | | | |
| Marchandises | | | | |
| Avances et acomptes versés | 5 925,00 | | 5 925,00 | 15 725,00 |
| Créances | 1 170 758,75 | | 1 170 758,75 | 788 713,96 |
| Usagers et comptes rattachés | | | | |
| Autres. | 90 765,48 | | 90 765,48 | 5 781,26 |
| Valeurs mobilières de placement | | | | |
| Instruments de trésorerie | | | | |
| Disponibilités | 1 075 639,41 | | 1 075 639,41 | 781 402,12 |
| Charges constatées d'avance | 4 353,86 | | 4 353,86 | 1 530,58 |
| TOTAL 2 | 1 180 258,75 | | 1 180 258,75 | 806 485,96 |
| Compte de régularisation | | | | |
| Charges à répartir. / plus exerc | | | | |
| Primes de remboursement des obligations | | | | |
| Ecarts de conversion actif | | | | |
| TOTAL ACTIF | 1 390 519,10 | 52 390,69 | 1 338 128,41 | 970 399,06 |



| BILAN PASSIF | | 01/01/18 | 01/01/17 |
|---|--|---------------------|-------------------|
| | | 31/12/18 | 31/12/17 |
| Fonds Propres | | | |
| Fonds associatifs SDR | | | |
| Ecart de réévaluation | | | |
| Réserves indisponibles | | | |
| Réserves stau. Ou contact | | | |
| Réserves réglementées | | | |
| Autres réserves | | | |
| Report à nouveau | | 248 647,61 | 363 396,85 |
| Résultat comptable exercice | | 16 654,26 | (114 749,24) |
| Subventions d'investissement | | | |
| Provisions réglementées | | | |
| TOTAL 3 | | 265 301,87 | 248 647,61 |
| Autres fonds propres | | | |
| Fonds associatifs SDR | | | |
| Apports | | | |
| Legs et donations P | | | |
| Subventions affectées | | | |
| Résultat sous contrôle | | | |
| Droit des propriétaires | | | |
| TOTAL 4 | | | |
| Provisions Risques et charges | | | |
| Provisions pour risques | | | |
| Provisions pour charges | | | |
| TOTAL 5 | | | |
| Fonds dédiés | | | |
| Sur subventions fonctionnements | | | |
| Sur autres ressources | | 906 588,09 | 530 639,31 |
| TOTAL 6 | | 906 588,09 | 530 639,31 |
| Dettes | | | |
| Emprunts obligataires convertibles | | | |
| Emprunts et dettes établissements crédits | | 88 991,40 | 100 253,62 |
| Emprunts et dettes financières divers | | | |
| Avances et acomptes reçus | | | |
| Dettes Fournisseurs et comptes rattachés | | 62 003,79 | 50 738,83 |
| Dettes fiscales et sociales | | 14 607,52 | 39 483,95 |
| Dettes sur immobilisations | | | |
| Autres dettes | | 635,74 | 635,74 |
| Produits constatés d'avance | | | |
| TOTAL 7 | | 166 238,45 | 191 112,14 |
| Comptes de régularisation | | | |
| Ecart de conversion passif | | | |
| TOTAL PASSIF | | 1 338 128,41 | 970 399,06 |



V02.90402c

| COMPTÉ DE RESULTAT | 01/01/18 | 01/01/17 |
|---|---------------------|---------------------|
| | 31/12/18 | V02.90402c |
| Ventes de marchandises | | |
| Production vendue | | |
| Prestations de services | | |
| Produits activités annexes | 15 316,00 | 16 870,00 |
| Legs et Donations R | 635 255,74 | 238 364,78 |
| Production stockée | | |
| Production immobilisée | | |
| Subventions d'exploitation | | |
| Reprises et transferts | | |
| Autres produits | | |
| Collectes | 2 019 460,64 | 2 316 970,22 |
| Cotisations | 1 830,00 | 3 375,00 |
| Repr/risques & charg. d'exp. | | |
| Report des ressources | 530 639,31 | 582 516,98 |
| Quote part subvention et renouvellements | | |
| Produits d'exploitation | 3 202 501,69 | 3 158 096,98 |
| Achats de marchandises | | |
| Variation de stocks_March | (1 528,00) | (1 487,00) |
| Achats de matières | | |
| Variation de stocks MPC | | |
| Autres achats non stockés | 238 679,69 | 170 249,57 |
| Impôts et taxes | 4 018,61 | 3 217,11 |
| Salaires et charges sociales | 175 135,45 | 178 092,53 |
| Dotations aux amortissements sur immobilisations | 6 042,88 | 5 770,06 |
| Dotations aux provisions pour risques et charges | | |
| Engagements à réaliser | 906 588,09 | 530 639,31 |
| Financement de projets | 1 854 042,21 | 2 383 192,60 |
| Frais Phonéthon | | |
| Charges d'exploitation | 3 182 978,93 | 3 269 674,18 |
| RESULTAT D'EXPLOITATION | 19 522,76 | (111 577,20) |
| Opérations faites en commun | | |
| Produits financiers de participations d'autres valeurs mobilières | | |
| Autres intérêts | 603,60 | 599,11 |
| Reprises et transferts | | |
| Différences positives change | | |
| Produits nets sur cession VMP | | |
| Produits financiers | 603,60 | 599,11 |
| Charges financières | | |
| Intérêts et charges assimilées | 3 472,10 | 3 875,15 |
| Amortissements et provisions | | |
| Différences négatives change | | |
| Charges nets sur cession VMP | | |
| Charges financières | 3 472,10 | 3 875,15 |
| RESULTAT FINANCIER | (2 868,50) | (3 276,04) |
| RESULTAT COURANT | 16 654,26 | (114 853,24) |



| COMPTÉ DE RESULTAT - SUITE | 01/01/18 | 01/01/17 |
|--|----------|----------|
| | 31/12/18 | 31/12/17 |
| Produits exceptionnels sur opérations de gestion | | 104,00 |
| Produits exceptionnels sur opérations de capital | | |
| Reprises sur provisions et transferts de charges | | |
| Produits exceptionnels | | 104,00 |
| Charges exceptionnelles | | |
| Sur opérations de gestion | | |
| Sur opérations de capital | | |
| Reprise de déficit antérieur | | |

| | | | |
|---|--|-----------|--------------|
| Charges exceptionnelles | | | |
| RESULTAT EXCEPTIONNEL | | | 104,00 |
| Participation des salariés | | | |
| Impôt sur les bénéfices | | | |
| RESULTAT NET | | 16 654,26 | (114 749,24) |
| Emplois des contributions volontaires en nature | | | |
| CHARGES | | | |
| Secours en nature | | | |
| Mise à disposition gratuite des biens | | | |
| Personnel benevole | | | |
| PRODUITS | | | |
| Benevolat | | | |
| Prestations en nature | | | |
| Dons en nature | | | |

| Pour Mémoire | | 31/12/18 | 31/12/17 |
|-------------------|------|------------------|---------------------|
| TOTAL ACTIF | | 1 338 128,41 | 970 399,06 |
| TOTAL PASSIF | | 1 338 128,41 | 970 399,06 |
| TOTAL PRODUITS | | 3 203 105,29 | 3 158 800,09 |
| TOTAL CHARGES | | 3 186 451,03 | 3 273 549,33 |
| RESULTAT : | 0,00 | 16 654,26 | (114 749,24) |
| | | Bénéfice | Déficit |



| FONDS ARMENIEN DE FRANCE | | Exercice clos : | 31/12/2018 | ANNEXE COMPTABLE | |
|--|---------|-----------------|------------|-------------------|-----------|
| L'exercice (01/01/18 au 31/12/18) a une durée de : | 12 mois | devise | | Total Prod. Expl. | 3 202 502 |
| | | EUR | | Total Bilan | 1 338 128 |
| L'exercice précédent avait une durée de : | 12 mois | € | | Bénéfice | 16 654 |

V02.90402c

Anx P. 1

| | |
|---|--------------------------------------|
| I | REGLES ET METHODES COMPTABLES |
|---|--------------------------------------|

| |
|--------------------|
| GENERALITES |
|--------------------|


- 1- Les comptes annuels de l'exercice 2018 ont été établis et présentés conformément aux dispositions du règlement 99-01 du CRC relatifs aux modalités d'établissement des comptes annuels des associations.
- 2- L'évaluation des éléments de l'actif a été pratiquée par référence à la méthode des coûts historiques
- 3- Les méthodes d'évaluation retenues et la présentation des comptes annuels n'ont pas été modifiées par rapport à l'exercice précédent.
Ainsi depuis 2014, des produits à recevoir sur legs sont enregistrés à la clôture dès lors que leur rattachement juridique à l'exercice est démontré, et que ces produits sont certains dans leur montant et dans leur échéance (encaissement constaté avant la date d'arrêté des comptes).
- 4- Immobilisations Corporelles et Incorporelles
Les immobilisations corporelles et incorporelles sont évaluées à leur coût d'acquisition pour les actifs acquis à titre onéreux, à leur coût de production pour les actifs produits par l'Entreprise, à leur valeur vénale pour les actifs acquis à titre gratuit et par voie d'échange.
Le coût d'une immobilisation est constitué de son prix d'achat, y compris les droits de douane et taxes non récupérables, après déduction des remises, rabais commerciaux et escomptes de règlement et de tous les coûts directement attribuables engagés pour mettre l'actif en place et en état de fonctionner selon l'utilisation prévue.
Les Frais d'acquisition d'immobilisations (les droits de mutation, honoraires ou commissions et frais d'actes liés à l'acquisition) ne sont pas rattachés à ce coût d'acquisition et sont comptabilisés en charge par option.
Tous les coûts qui ne font pas partie du prix d'acquisition de l'immobilisation et qui ne peuvent pas être rattachés directement aux coûts rendus nécessaires pour mettre l'actif en place et en état de fonctionner conformément à l'utilisation prévue, sont comptabilisés en charges.
La méthode de comptabilisation des composants est appliquée lorsqu'une immobilisation décomposable est identifiée et lorsque sa décomposition présente un impact significatif.
Les amortissements pour dépréciation sont calculés suivant le mode linéaire et/ou dégressif en fonction de la durée de vie prévue.

Immobilisations Corporelles

| | | |
|-----------------------------------|-------|-----|
| Terrains | 0 | ans |
| Constructions | 40 | ans |
| Agencements divers | néant | |
| Matériel de bureau & Informatique | 3 à 5 | ans |
| Mobilier de bureau | néant | |

Immobilisations Incorporelles

| | | |
|--------------------------------|---|-------|
| - Logiciels : | amortis linéairement sur une durée de : | néant |
| - Autres Immo. Incorporelles : | amortis linéairement sur une durée de : | néant |



2 & 3

ETAT DE L'ACTIF IMMOBILISE & DES AMORTISSEMENTS

| | • | + | (-) | = Fin (n) | Fin (n) |
|--|--|---------------|-------------|---|---|
| TOTAL des IMMOB. | Valeur brute des immobilisat° au début de l'exercice | Augmentations | Diminutions | Valeur brute des immo. à la fin de l'exercice | Réévaluat° légale Val. d'origine des immo. en fin d'exercice |
| <i>Fonds commercial</i> | | | | | |
| <i>Autres postes d'immobilisations incorporelles</i> | | | | | |
| IMMOBILISATIONS INCORPORELLES | 0 | 0 | 0 | 0 | 0 |
| <i>Terrains</i> | 9 717 | | | 9 717 | |
| <i>Constructions</i> | 184 633 | | | 184 633 | |
| <i>Installations techniques, Mat. et Outillage</i> | | | | | |
| <i>Installa. générales, agencements, aménagements divers</i> | | | | | |
| <i>Matériel de transport</i> | | | | | |
| <i>Autres immobilisations corporelles</i> | 19 050 | -3 155 | | 15 895 | |
| IMMOBILISATIONS CORPORELLES | 213 400 | -3 155 | 0 | 210 245 | 0 |
| IMMOBILISATIONS FINANCIERES | 15 | 0 | 0 | 15 | 0 |
| TOTAL GÉNÉRAL | 213 415 | -3 155 | | 210 260 | 0 |

| AMORTISSEMENTS (EUR) | Au début de l'ex. | Augmentat° | Diminutions | A la fin de l'ex. | VNC |
|--|-------------------|------------|-------------|-------------------|---------|
| IMMOBILISATIONS INCORPORELLES | 0 | 0 | 0 | 0 | 0 |
| <i>Terrains</i> | 0 | 0 | 0 | 0 | 9 717 |
| <i>Constructions</i> | 33 312 | 4 616 | 0 | 37 927 | 146 706 |
| <i>Installations techniques, Mat. et Outillage</i> | 0 | 0 | 0 | 0 | 0 |
| <i>Installa. générales, agencements, aménagements divers</i> | 0 | 0 | 0 | 0 | 0 |
| <i>Matériel de transport</i> | 0 | 0 | 0 | 0 | 0 |
| <i>Autres immobilisations corporelles</i> | 16 191 | -1 728 | 0 | 14 463 | 1 432 |
| IMMOBILISATIONS CORPORELLES | 49 503 | 2 888 | 0 | 52 391 | 157 855 |
| TOTAL GÉNÉRAL | 49 503 | 2 888 | 0 | 52 391 | 157 855 |

4

ETAT DES PROVISIONS

| NATURE DES PROVISIONS | Montant au début de l'exercice | Augmentat° | Diminutions | Montant à la fin de l'exercice |
|--|--------------------------------|------------|-------------|--------------------------------|
| <i>Amortissements dérogatoires</i> | | | | |
| <i>dont majorations exceptionnelles de 30 %</i> | | | | |
| <i>Autres provisions réglementées</i> | | | | |
| I TOTAL PROVISIONS RÉGLEMENTÉES | 0 | 0 | 0 | 0 |
| II TOTAL PROVISIONS Pr RISQUES ET CHARGES | 0 | 0 | 0 | 0 |
| <i>Prov - pour dépréciation sur immobilisations</i> | | | | |
| <i>Prov - pour dépréciation sur stocks et en cours</i> | | | | |
| <i>Prov - pour dépréciation sur comptes clients</i> | | | | |
| <i>Autres provisions pour dépréciations</i> | | | | |
| III PROVISIONS POUR DÉPRÉCIATIONS | 0 | 0 | 0 | 0 |
| TOTAL GENERAL (I + II + III) | 0 | 0 | 0 | 0 |
| Dont dotations et reprises | | | | |
| | • d'exploitat° | | | |
| | • financières | | | |
| | • exception. | | | |



9

CHARGES ET PRODUITS CONSTATES D'AVANCE

| | | CHARGES | PRODUITS |
|------------------------------------|---------------|--------------|----------|
| CHARGES CONSTATEES D'AVANCE | | | |
| | Total: | 4 354 | |
| D'Exploitation | | 4 354 | |
| Financières | | 0 | |
| Exceptionnelles | | 0 | |
| PRODUITS CONSTATES D'AVANCE | | | 0 |
| D'Exploitation | | | 0 |
| Financières | | | 0 |
| Exceptionnelles | | | 0 |

10

Ventilation des Produits

3 203 105

| | | 31/12/2017 | 31/12/2018 |
|--|--|------------------|------------------|
| Produits activités Annexes | | 5 | 0 |
| Abonnements | | 16 870 | 15 316 |
| Cotisations des adhérents | | 3 375 | 1 830 |
| Legs | | 238 365 | 635 256 |
| Dons Non affectés | | 159 550 | 122 368 |
| Dons affectés | | 1 311 731 | 1 190 787 |
| Dons Frais non remboursés | | 7 089 | 21 619 |
| Subventions | | 838 600 | 684 687 |
| Report dons manuels antérieurs | | 347 818 | 382 473 |
| Report legs antérieurs | | 217 199 | 148 166 |
| Report subventions antérieures | | 17 500 | 0 |
| Reprise / Provisions | | 5 | 0 |
| S/TOTAL : PRODUITS D'EXPLOITATION | | 3 158 097 | 3 202 502 |
| Produits Financiers | | 599 | 604 |
| Produits Exceptionnels | | 104 | 0 |
| TOTAUX | | 3 158 800 | 3 203 105 |

10 b

AUTRES INFORMATIONS SUR LE COMPTE DE RESULTAT

Le montant comptabilisé au cours de l'exercice 2018 au titre du contrôle des comptes effectué par notre Commissaire aux Comptes s'élève à : 9.648 € TTC.

11

FONDS DEDIÉS

| VENTILATION DES FONDS DEDIÉS | Fonds à engager au début de l'exercice | Utilisation au cours de l'exercice | Engagements à réaliser sur nouvelles ressources dédiées | Fonds restant à engager en fin d'exercice |
|---|--|------------------------------------|---|---|
| Engagements à réaliser sur subventions affectées | 52 600 | 37 100 | 67 235 | 82 735 |
| - dont subvention CD92 | | | | |
| - dont subv. dédiées Ecoles d'Arménie | 33 100 | 32 600 | | 500 |
| - dont subv. Ecole Shushi (EPYM) | 4 500 | 4 500 | 4 500 | 4 500 |
| - dont subv. dédiées actions diverses | 15 000 | | 62 735 | 77 735 |
| Engagements à réaliser sur legs affectés | 126 845 | 40 266 | 444 333 | 530 912 |
| - dont Legs Mozian (EPYM) | 93 905 | 7 326 | 0 | 86 579 |
| Engagements à réaliser sur les dons manuels affectés : | 351 195 | 227 522 | 169 268 | 292 941 |
| - dont Phonéthon | 127 580 | 127 580 | 107 212 | 107 212 |
| - dont Ecoles d'Arménie | 82 360 | 79 505 | | 13 345 |
| - dont Ecole Shushi (EPYM) | 39 761 | | 3 304 | 43 065 |
| - dont Autres dédiés | 101 494 | 20 437 | 48 262 | 129 319 |
| TOTAUX | 530 640 | 304 888 | 580 836 | 906 588 |

12

ELEMENTS SIGNIFICATIFS

Néant

13

EVENEMENTS POSTÉRIEURS À LA CLÔTURE

Néant

14

AUTRES INFORMATIONS

- Informations sur les Dirigeants : Les dirigeants de l'association n'ont perçu aucune rémunération au titre de 2018 et sont des bénévoles.
- Engagement en matière de pensions et retraite : NS
- Engagements financiers : les legs en cours, c'est-à-dire acceptés par le Conseil d'Administration, ne font pas l'objet d'une information dans la présente annexe à défaut de données suffisamment précises quant aux sommes dont l'association sera finalement bénéficiaire, et quant à leur échéance.
- Autres engagements : Privilège du prêteur de deniers de 170.000€ (montant garanti à l'origine, dans la limite de la créance restant due).
- L'effectif moyen en 2018 s'élève à 3.

15


COMPTE EMPLOI RESSOURCES

Voi Tableau joint



FONDS ARMENIEN DE FRANCE
Comptes annuels au 31/12/2018 (en Euros)

| COMPTE D'EMPLOI ANNUEL DES RESSOURCES - (CER) | | |
|---|---------------------|---|
| EMPLOIS | Emplois 2018 | Affectation par emplois des ressources collectées auprès du public utilisées en 2018 |
| V02.90420 | | |
| 1 - MISSIONS SOCIALES | 1 713 910,85 | 1 029 223,82 |
| 1.1. Réalisées en France | | |
| - Actions réalisées directement | 0,00 | 0,00 |
| - Versements à d'autres organismes agissant en France | 17 000,00 | 17 000,00 |
| 1.2. Réalisées à l'étranger | | |
| - Actions réalisées directement | 294 362,95 | 294 362,95 |
| - Versements à un organisme central ou d'autres organismes | 1 402 547,90 | 717 860,87 |
| 2 - FRAIS DE RECHERCHE DE FONDS | 286 124,45 | 286 124,45 |
| 2.1 Frais d'appel à la générosité du public | | |
| - Coûts directs de collecte Phonéthon | 140 080,80 | 140 080,80 |
| - Coûts indirects de traitement des dons Phonéthon | 146 043,65 | 146 043,65 |
| 2.2 Frais de recherche des autres fonds privés | | |
| 2.3 Charges liées à la recherche de subventions et autres concours publics | | |
| 3 - FRAIS DE FONCTIONNEMENT | 279 827,64 | 240 459,38 |
| | | 1 555 807,65 |
| I - Total des emplois de l'exercice inscrits au compte de résultat | 2 279 862,94 | |
| II - Dotation aux provisions | | |
| III - Engagements à réaliser sur ressources affectées | 906 588,09 | |
| | | |
| IV - Excédent de ressources de l'exercice | 16 654,26 | |
| V - Total général | 3 203 105,29 | |
| VI - Part des acquisitions d'immobilisations brutes de l'exercice financées par les ressources collectées auprès du public | | 0,00 |
| VII - Neutralisation des dotations aux amortissements des immobilisations financées à compter de la première application du règlement par les ressources collectées auprès du public | | 0,00 |
| VIII - Total des emplois financés par les ressources collectées auprès du public | | 1 555 807,65 |
| | | |
| Evaluation des contributions volontaires en nature | | |
| Missions sociales | | |
| Frais de recherche de fonds | | |
| Frais de fonctionnement et autres charges | | |
| Total | 0,00 | |



FONDS ARMENIEN DE FRANCE
Comptes annuels au 31/12/2018 (en Euros)

| COMPTE D'EMPLOI ANNUEL DES RESSOURCES - (CER) | | |
|---|---------------------------------------|---|
| RESSOURCES | Ressources collectées sur 2018 | Suivi des ressources collectées auprès du public et utilisées sur 2018 |
| <i>Report des ressources collectées auprès du public non affectées et non utilisées en début d'exercice</i> | V02.90420 | 248 647,61 |
| 1 - RESSOURCES COLLECTEES AUPRES DU PUBLIC | 1 948 410,69 | 1 948 410,69 |
| 1.1. Dons et legs collectés | | |
| - Dons manuels non affectés | 122 368,45 | 122 368,45 |
| - Dons manuels affectés | 229 030,00 | 229 030,00 |
| - Legs et autres libéralités non affectés | 179 951,49 | 179 951,49 |
| - Legs et autres libéralités affectés | 455 304,25 | 455 304,25 |
| 1.2. Autres produits liés à l'appel à la générosité du public | | |
| - Dons affectés issus du Phonéthon | 961 756,50 | 961 756,50 |
| 2 - AUTRES FONDS PRIVES | 0,00 | |
| 3 - SUBVENTIONS ET AUTRES CONCOURS PUBLICS | 684 687,03 | |
| 4 - AUTRES PRODUITS | 39 368,26 | |
| I - Total des ressources de l'exercice inscrites au compte de résultat | 2 672 465,98 | |
| II - Reprise des provisions | 0,00 | |
| III - Report des ressources affectées non utilisées des exercices antérieurs | 530 639,31 | |
| IV - Variation des fonds dédiés collectés auprès du public | | -375 948,78 |
| V - Insuffisance de ressources de l'exercice | 0,00 | |
| VI - Total général | 3 203 105,29 | 1 572 461,91 |
| | | |
| | | |
| | | |
| | | |
| VII - Total des emplois financés par les ressources collectées auprès du public | | 1 555 807,65 |
| <i>Solde des ressources collectées auprès du public non affectées et non utilisées en fin d'exercice</i> | | 265 301,87 |
| Evaluation des contributions volontaires en nature | | |
| Bénévolat | | |
| Prestations en nature | | |
| Dons en nature | | |
| Total | 0,00 | |

